

Barnsäkerhet Accessorier

Child Safety accessories

| Manual |

Vi rekommenderar alltid att installera barnsäkerhetsaccessoarer i samband med montering av solskyddsprodukter, särskilt om barn vistas i de aktuella utrymmena. Detta är en viktig åtgärd för att säkerställa en trygg miljö och minimera risken för olyckor.

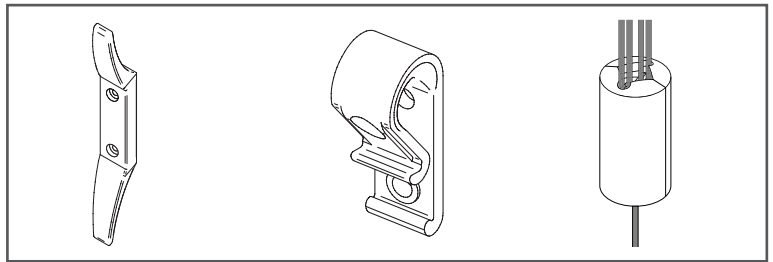
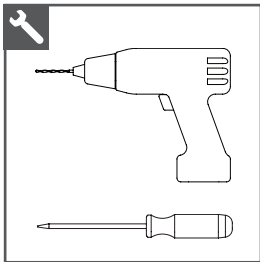
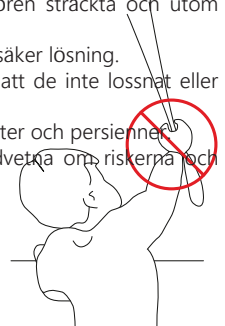
We strongly recommend always installing child safety accessories when mounting sun protection products, especially in spaces where children are present. This is a crucial step to ensure a safe environment and minimize the risk of accidents.

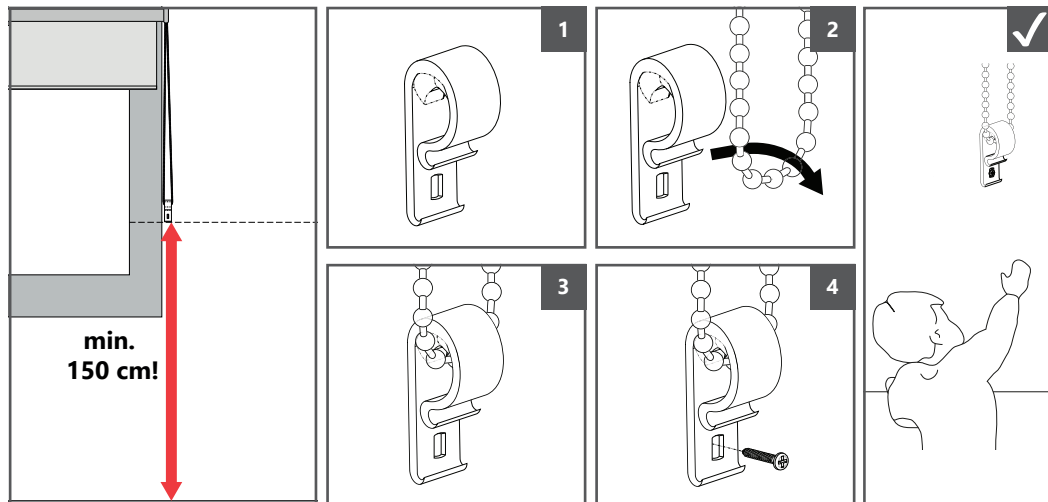
VARNING / WARNING /

Små barn kan strypas av öglor i dragsnören, kedjor, tejper och innersnören som driver produkten. För att undvika strypning och intrassling, förvara linor och snören utom räckhåll för små barn. Dessa persiendelar kan lindas runt ett barns hals och utgör då en fara. Flytta bort sängar, barnsängar och möbler från fönstert.Knyt inte ihop snören. Se till att dessa inte vrids så att dem skapar en ögla.

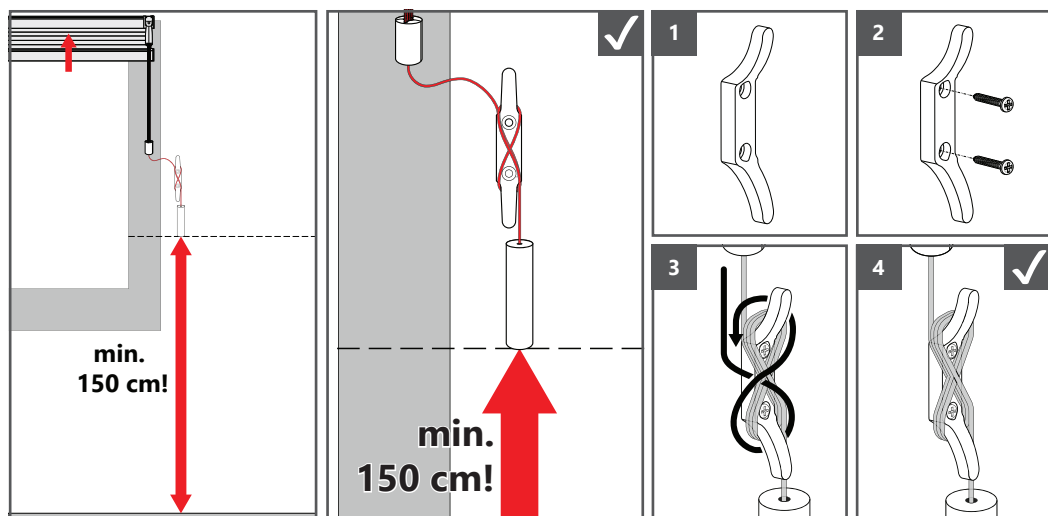
1. Montera säkerhetsanordningar: Använd spännare eller snörhållare som håller snören sträckta och utom räckhåll.
2. Installera trådlösa alternativ: Överväg att byta till persienner utan snören för en helt säker lösning.
3. Regelbunden kontroll: Inspektera regelbundet linor och snören för att säkerställa att de inte lossnat eller bildat farliga öglor.
4. Tydlig placering av möbler: Flytta möbler som småbarn kan klättra på, bort från fönster och persienner.
5. Informera andra vårdnadshavare: Säkerställ att alla som vistas i hemmet är medvetna om riskerna och säkerhetsåtgärderna.

Det är viktigt att vara proaktiv för att skapa en trygg miljö för små barn.





Linhållare | Cord cleat | Φ



Säkerhets-lintofs | Break away tassel

